

# BINGO

## SUPERLIBRO




### Instrucciones:

1. Imprima este documento en tamaño carta.
2. Recorte el Tablero, las fichas y los 12 cartones.
3. Deposite las fichas en una bolsa. Esta será la góndola.
4. La persona que "cante" el bingo deberá tomar la bolsa con las fichas, revolver, y sacar una ficha, una por una.
5. Utilice frijoles o algún elemento que le permita marcar los recuadros de su cartón.
6. Quién complete el cartón con las 9 fichas será el ganador.


# BINGO

## TABLERO



## Fichas

Siga la líneas con su tijera y recorte hasta obtener 21 fichas completamente separadas.



# BINGO

SUPERLIBRO



# BINGO

SUPERLIBRO



# BINGO

SUPERLIBRO



# BINGO

SUPERLIBRO




# BINGO

SUPERLIBRO



# BINGO

SUPERLIBRO



# BINGO

SUPERLIBRO



# BINGO

SUPERLIBRO




# BINGO

SUPERLIBRO



# BINGO

SUPERLIBRO



# BINGO

SUPERLIBRO



# BINGO

SUPERLIBRO

